



Installer les Drivers USB RSF Sous Windows 8

Sous Windows 8 impossible d'installer les drivers USB RSF, un message d'erreur signale que ces drivers ne sont pas validés par Microsoft :

La Solution :

Désactiver le contrôle des signatures de pilotes sous Windows 8.

1. Positionner votre souris en bas à droite du bureau ou de l'écran d'accueil de Windows 8.
2. Cliquer sur Paramètres



3. Cliquer sur
Modifier les paramètres du PC



4. Cliquer sur : Mise à jour et récupération

5. Sélectionner : Récupération / cliquer sur « Redémarrer maintenant »



Actualiser votre PC sans affecter vos fichiers

Si votre PC ne fonctionne pas bien, vous pouvez l'actualiser sans perdre vos photos, votre musique, vos vidéos ou d'autres fichiers personnels.

Commencer

Tout supprimer et réinstaller Windows

Si vous voulez recycler votre PC ou le remettre en état, vous pouvez le réinitialiser en rétablissant ses paramètres d'usine.

Commencer

Démarrage avancé

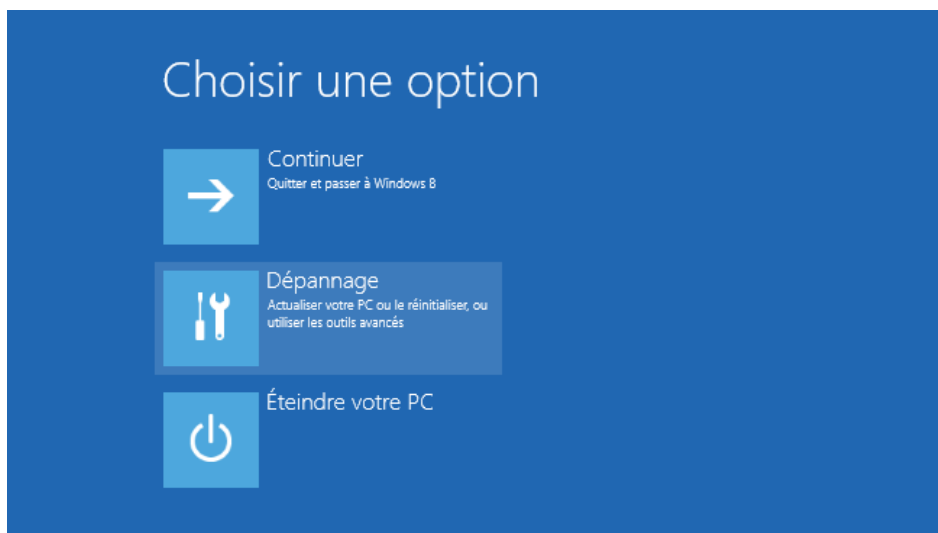
Démarrez à partir d'un périphérique ou d'un disque (par exemple, un lecteur USB ou un DVD), changez les paramètres de microprogramme de votre PC, changez les paramètres de démarrage de Windows ou restaurez Windows à partir d'une image système. Votre PC va être redémarré.

Redémarrer maintenant

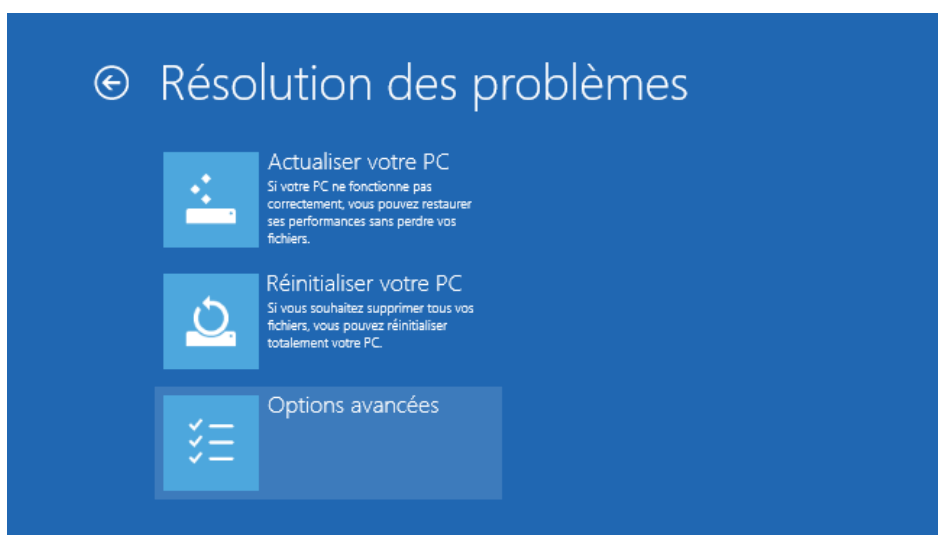


Cliquer

6. Le PC ouvre l'écran suivant : Cliquer sur Dépannage



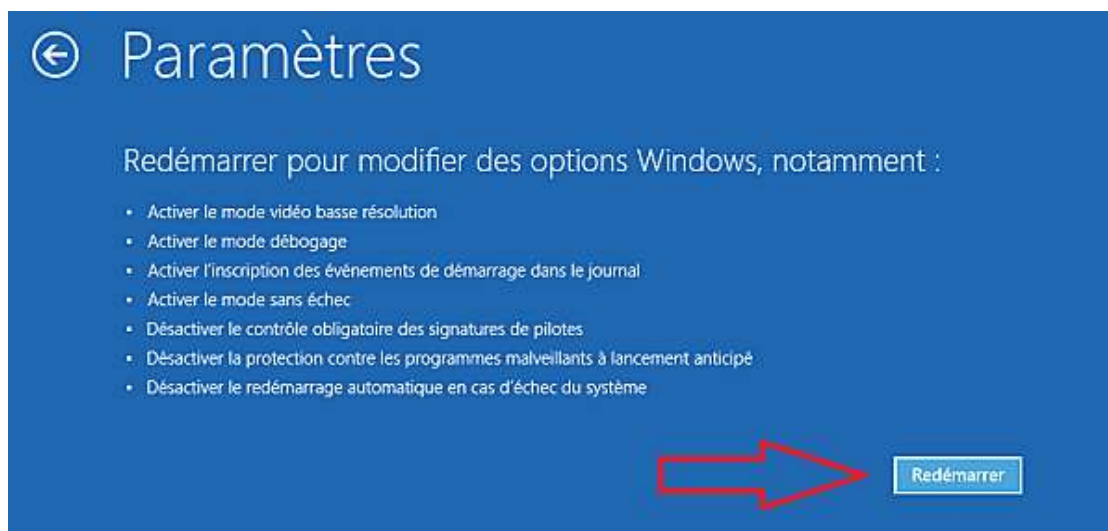
7. Le PC ouvre l'écran suivant : Cliquer sur Options avancées



8. Le PC ouvre l'écran suivant : Cliquer sur Paramètres

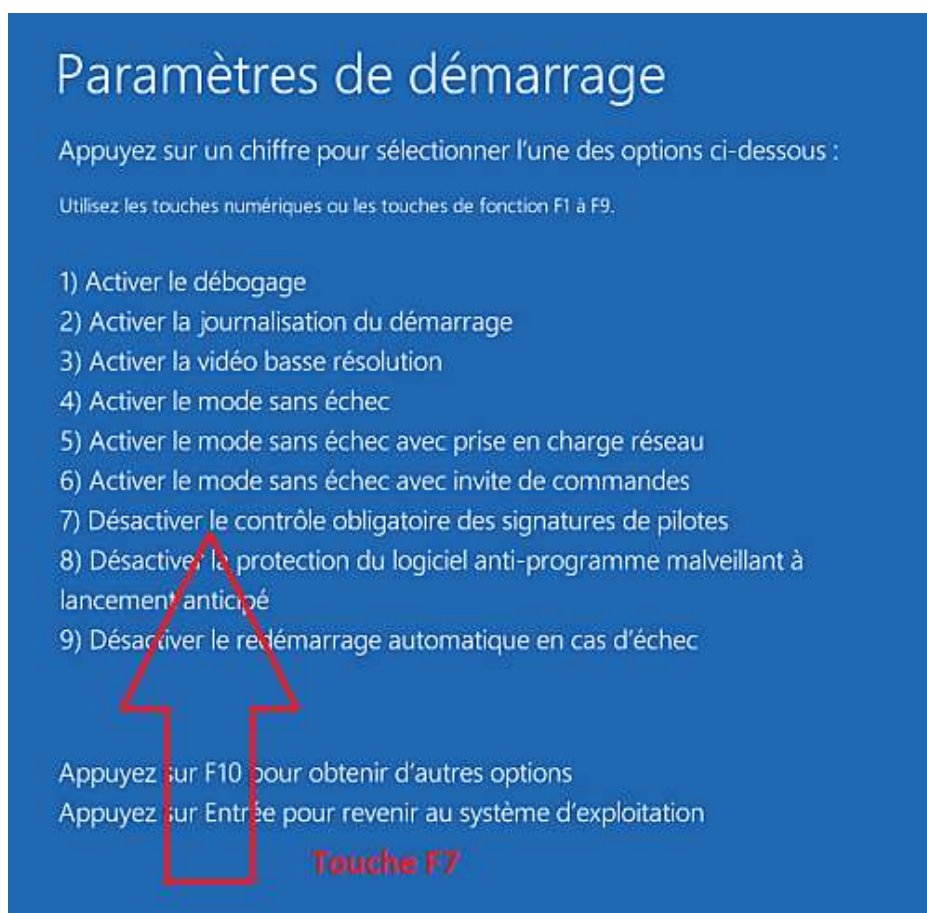


1. Le PC ouvre l'écran suivant : Cliquer sur Redémarrer



2. Le PC ouvre l'écran suivant :

A cette étape, presser la touche F7 : Le PC redémarre.



**Le contrôle obligatoire des signatures de pilotes est désactivé.
L'installation des drivers USB RSF est maintenant possible sans message d'erreur.**

Exemple d'installation du driver « USB Memory Recorder » Pour MEMoREC et iGuide

1. Ouvrir le « Gestionnaire de périphérique »

Cliquer sur Recherche



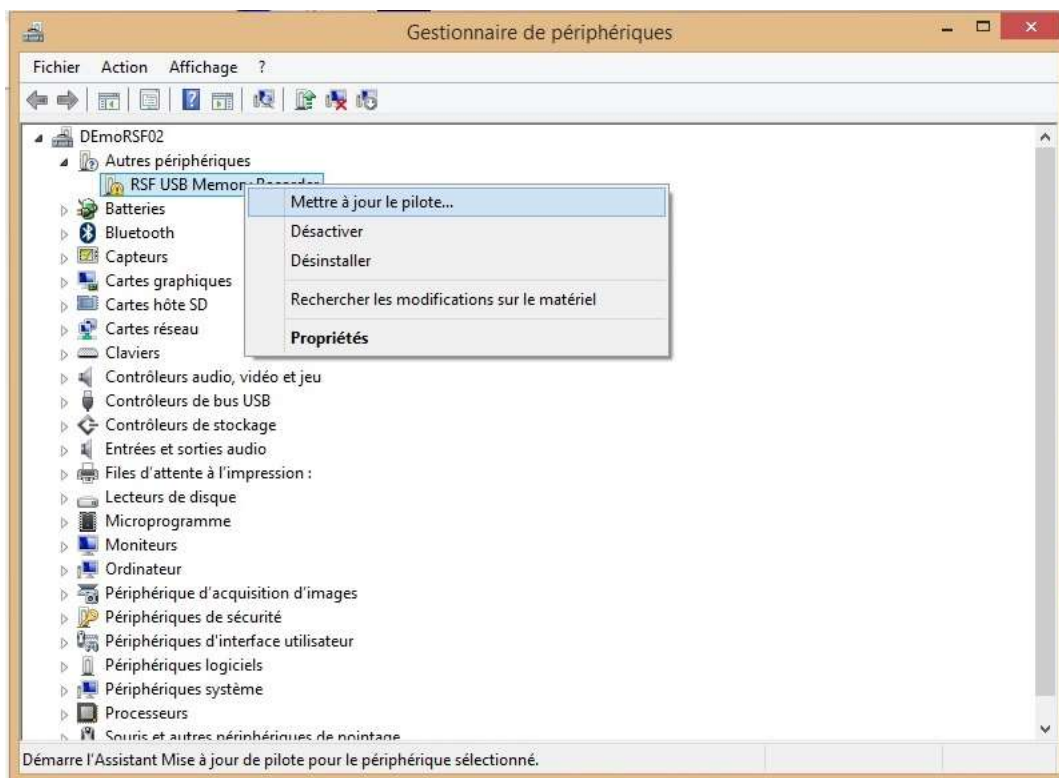
Saisir : gestionnaire



Cliquer sur Gestionnaire de périphérique

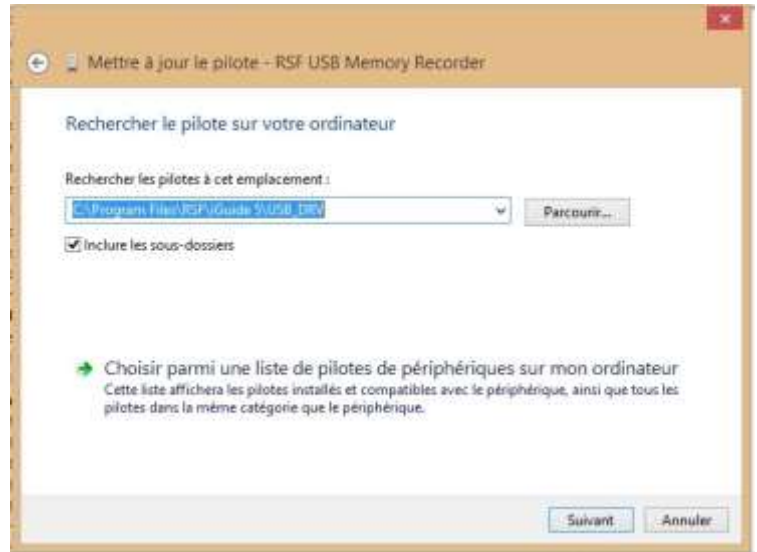


2. Sur « Autres périphériques » non installés : Clic droit et « Mettre à jour le pilote »



3. Rechercher le pilote sur mon ordinateur :

En principe dans le dossier d'installation RSF



4. Installer ce pilote quand même :



5. Le driver USB RSF

Ici : RSF USB Memory Recorder

Est installé.

